

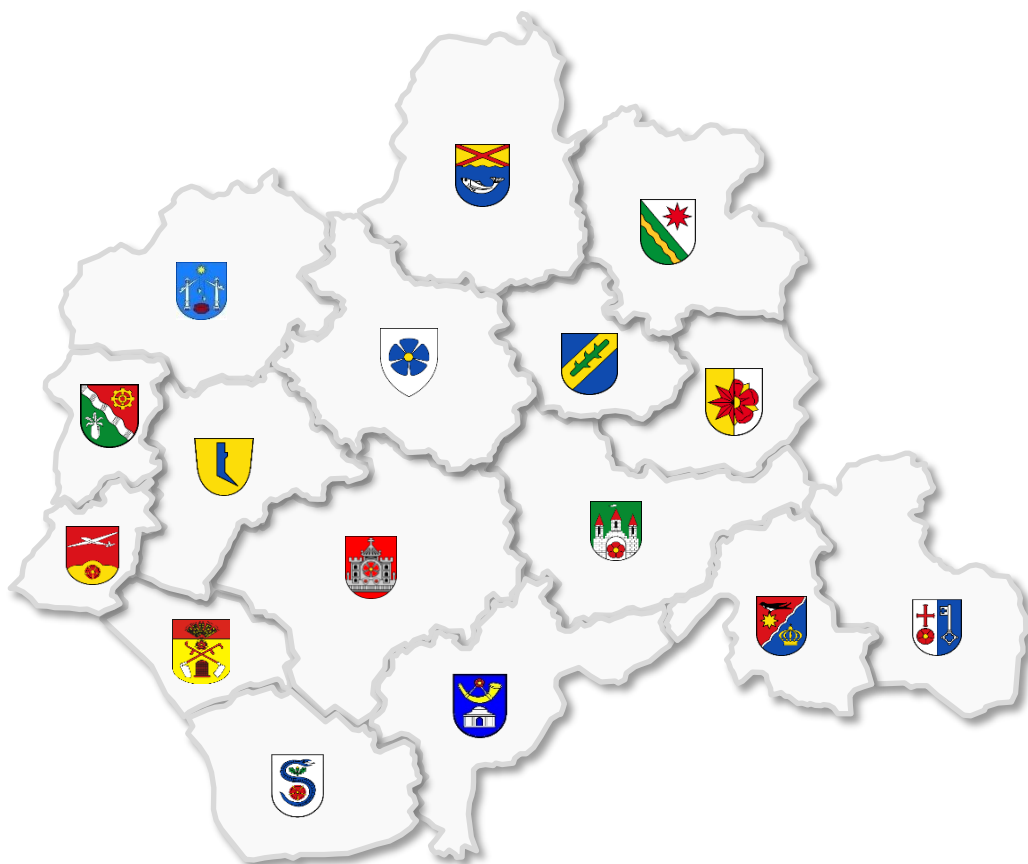


POLIZEI

Nordrhein-Westfalen
Kreis Lippe

Kreispolizeibehörde Lippe Kriminalitätsentwicklung

Kommunaler Jahresbericht 2021



Kriminalität in den lippischen Kommunen

Inhalt

Sachliche Zuständigkeit bei der Kriminalitätsbekämpfung in Lippe.....	2
Kriminalitätsentwicklung Stadt Detmold.....	4
Kriminalitätsentwicklung Gemeinde Augustdorf.....	5
Kriminalitätsentwicklung Gemeinde Schlangen.....	6
Kriminalitätsentwicklung Stadt Lemgo.....	7
Kriminalitätsentwicklung Gemeinde Dörentrup.....	8
Kriminalitätsentwicklung Gemeinde Kalletal.....	9
Kriminalitätsentwicklung Stadt Barntrop.....	10
Kriminalitätsentwicklung Gemeinde Extertal.....	11
Kriminalitätsentwicklung Stadt Blomberg.....	12
Kriminalitätsentwicklung Stadt Lügde.....	13
Kriminalitätsentwicklung Stadt Schieder-Schwalenberg.....	14
Kriminalitätsentwicklung Stadt Horn-Bad Meinberg.....	15
Kriminalitätsentwicklung Stadt Bad Salzuflen.....	16
Kriminalitätsentwicklung Stadt Leopoldshöhe.....	17
Kriminalitätsentwicklung Stadt Lage.....	18
Kriminalitätsentwicklung Stadt Oerlinghausen.....	19

Sachliche Zuständigkeit bei der Kriminalitätsbekämpfung in Lippe

Die polizeiliche Ermittlung, Verfolgung sowie Vorbeugung von Straftaten innerhalb der Kreispolizeibehörde (KPB) Lippe ist Aufgabe der Direktion Kriminalität.

Durch Zentralisierung der kriminalpolizeilichen Zuständigkeiten in 6 Ermittlungskommissariate und ein Kriminalkommissariat Kriminalprävention/Opferschutz wurde eine Bündelung von Expertise in den jeweiligen zu bearbeitenden Deliktsfeldern erreicht.

Die KPB Lippe befindet sich in einem ländlich strukturierten Bereich mit einer Gesamtfläche von 1.246 qkm mit 16 Städten und Gemeinden. Zur flächendeckenden Präsenz und besseren Ansprechbarkeit zugunsten einer bürgerorientierten Ausrichtung der KPB Lippe sind zwei Zentralkommissariate in den Wachstandorten Bad Salzuflen und Lemgo untergebracht.

Zuständigkeiten der fachlich ausgerichteten Kriminalkommissariate (KK):

Standort Detmold



KK 1: Todesermittlungen, Sexualdelikte, Häusliche Gewalt, Waffen-/Sprengstoff- und Branddelikte, Vermisste Personen, Straftaten im Kontext von Pflegeverhältnissen, verbotene Prostitution

KK 2: Raub, Erpressung, Einbruchsdiebstähle, Betäubungsmittelkriminalität

KK 3: Computerkriminalität, Finanzermittlungen, IT-Ermittlungsunterstützung, Erkennungsdienst, Datenstation, Aktenhaltung

KK 4: Kriminalwache, Einsatztrupp, Haftbefehlsverwaltung, Personenfahndung

KK KP/O: Kriminalprävention, Opferschutz (z. Zt. ausgelagerter Standort PW Lage)

Standort Bad Salzuflen



KK 5: Körperverletzung, Bedrohung, Nötigung, Sachbeschädigung, einfacher Diebstahl, Beleidigung, sonstige Nebengesetze

Standort Lemgo



KK 6: Betrug, Straftaten zum Nachteil älterer Menschen mit überregionaler Tatbegehung, Fälschungsdelikte, Geldwäsche, Jugendkriminalität, Verstöße gegen aufenthaltsrechtliche Bestimmungen

Kriminalitätsentwicklung Stadt Detmold

(Zusammengefasst in Deliktgruppen)



Detmold	Fallzahlen	Fallzahlen	Fallzahlen	Abweichung
<i>Deliktgruppen</i>	2019	2020	2021	2020 / 2021
Straftaten - gesamt -	4.138	3.688	3.567	-3,28%
Straftaten gegen das Leben	4	4	4	
Sexualdelikte	67	115	157	+36,52%
Raubdelikte	37	38	19	-50,00%
gefährliche/schwere Körperverletzung	128	107	118	+10,28%
einfache Körperverletzung	289	269	273	+1,49%
Diebstahl ohne erschw. Umstände	935	723	617	-14,66%
Diebstahl unter erschw. Umständen	788	593	389	-34,40%
Diebstahl von Fahrrädern	354	217	155	-28,57%
Wohnungseinbruchdiebstahl	76	60	26	-56,67%
Diebstahl an/aus Kfz.	201	150	178	+18,67%
Vermögens- und Fälschungsdelikte	563	538	645	+19,89%
sonstige Straftatbestände des StGB u.a. Erpressung, Brandstiftung, Hehlerei, Beleidigung	888	800	822	+2,75%
Sachbeschädigung (einschl. Pkw)	440	412	395	-4,13%
Strafrechtliche Nebengesetze (z.B. Verstöße gg. BtMG)	246	320	329	+2,81%
Gewaltkriminalität*	176	164	146	-10,98%

Kriminalitätsentwicklung Gemeinde Augustdorf (Zusammengefasst in Deliktgruppen)




Augustdorf	Fallzahlen	Fallzahlen	Fallzahlen	Abweichung
<i>Deliktgruppen</i>	2019	2020	2021	2020 / 2021
Straftaten - gesamt -	328	268	278	+3,73%
Straftaten gegen das Leben	0	0	0	
Sexualdelikte	9	11	9	-18,18%
Raubdelikte	2	4	3	-25%
gefährliche/schwere Körperverletzung	14	7	13	+85,71%
einfache Körperverletzung	22	17	34	+100,00%
Diebstahl ohne erschw. Umstände	47	45	52	+15,56%
Diebstahl unter erschw. Umständen	37	50	26	-48,00%
Diebstahl von Fahrrädern	8	8	6	-25,00%
Wohnungseinbruchdiebstahl	5	2	2	
Diebstahl an/aus Kfz.	10	24	39	+62,50%
Vermögens- und Fälschungsdelikte	64	31	36	+16,13%
sonstige Straftatbestände des StGB u.a. Erpressung, Brandstiftung, Hehlerei, Beleidigung	102	64	83	+29,69%
Sachbeschädigung (einschl. Pkw)	48	38	37	-2,63%
Strafrechtliche Nebengesetze (z.B. Verstöße gg. BtMG)	13	29	10	-65,52%
Gewaltkriminalität*	17	15	16	+6,67%

Kriminalitätsentwicklung Gemeinde Schlangen
(Zusammengefasst in Deliktgruppen)



Schlengen	Fallzahlen	Fallzahlen	Fallzahlen	Abweichung
<i>Deliktgruppen</i>	2019	2020	2021	2020 / 2021
Straftaten - gesamt -	209	244	218	-10,66%
Straftaten gegen das Leben	0	0	0	
Sexualdelikte	6	13	15	+15,38%
Raubdelikte	0	4	0	-100,00%
gefährliche/schwere Körperverletzung	0	9	14	+55,56%
einfache Körperverletzung	20	25	19	-24,00%
Diebstahl ohne erschw. Umstände	38	34	23	-32,35%
Diebstahl unter erschw. Umständen	52	36	15	-58,33%
Diebstahl von Fahrrädern	32	9	11	+22,22%
Wohnungseinbruchdiebstahl	8	7	2	-71,43%
Diebstahl an/aus Kfz.	13	7	5	-28,57%
Vermögens- und Fälschungsdelikte	28	63	36	-42,86%
sonstige Straftatbestände des StGB u.a. Erpressung, Brandstiftung, Hehlerei, Beleidigung	51	37	57	+54,05%
Sachbeschädigung (einschl. Pkw)	29	12	34	+183,33%
Strafrechtliche Nebengesetze (z.B. Verstöße gg. BtMG)	4	13	16	+23,08%
Gewaltkriminalität*	1	15	14	-6,67%

Kriminalitätsentwicklung Stadt Lemgo (Zusammengefasst in Deliktgruppen)



Lemgo	Fallzahlen	Fallzahlen	Fallzahlen	Abweichung
<i>Deliktgruppen</i>	2019	2020	2021	2020 / 2021
Straftaten - gesamt -	1.331	1.383	1.398	+1,08%
Straftaten gegen das Leben	1	0	3	+300,00%
Sexualdelikte	74	81	73	-9,88%
Raubdelikte	8	11	7	-36,36%
gefährliche/schwere Körperverletzung	41	31	48	+54,84%
einfache Körperverletzung	108	106	109	+2,83%
Diebstahl ohne erschw. Umstände	254	236	242	+2,54%
Diebstahl unter erschw. Umständen	193	196	174	-11,22%
Diebstahl von Fahrrädern	82	62	87	+40,32%
Wohnungseinbruchdiebstahl	25	25	17	+41,67%
Diebstahl an/aus Kfz.	38	60	65	+8,33%
Vermögens- und Fälschungsdelikte	209	176	199	+13,07%
sonstige Straftatbestände des StGB u.a. Erpressung, Brandstiftung, Hehlerei, Beleidigung	317	399	380	-4,76%
Sachbeschädigung (einschl. Pkw)	164	234	215	-8,12%
Strafrechtliche Nebengesetze (z.B. Verstöße gg. BtMG)	58	72	78	+8,33%
Gewaltkriminalität*	59	49	66	+34,69%

Kriminalitätsentwicklung Gemeinde Dörentrup (Zusammengefasst in Deliktgruppen)




Dörentrup	Fallzahlen	Fallzahlen	Fallzahlen	Abweichung
<i>Deliktgruppen</i>	2019	2020	2021	2020 / 2021
Straftaten - gesamt -	173	151	210	+39,07%
Straftaten gegen das Leben	0	0	1	+100,00%
Sexualdelikte	10	12	12	
Raubdelikte	1	1	0	-100,00%
gefährliche/schwere Körperverletzung	3	2	7	+250,00%
einfache Körperverletzung	12	12	12	
Diebstahl ohne erschw. Umstände	29	22	25	+13,64%
Diebstahl unter erschw. Umständen	17	26	31	+19,23%
Diebstahl von Fahrrädern	3	1	5	+400,00%
Wohnungseinbruchdiebstahl	8	3	4	+33,33%
Diebstahl an/aus Kfz.	6	3	11	+266,67%
Vermögens- und Fälschungsdelikte	16	28	34	+21,43%
sonstige Straftatbestände des StGB u.a. Erpressung, Brandstiftung, Hehlerei, Beleidigung	45	33	55	+66,67%
Sachbeschädigung (einschl. Pkw)	21	17	30	+76,47%
Strafrechtliche Nebengesetze (z.B. Verstöße gg. BtMG)	22	10	21	+110,00%
Gewaltkriminalität*	7	3	11	+266,67%

Kriminalitätsentwicklung Gemeinde Kalletal (Zusammengefasst in Deliktgruppen)



Kalletal	Fallzahlen	Fallzahlen	Fallzahlen	Abweichung
<i>Deliktgruppen</i>	2019	2020	2021	2020/ 2021
Straftaten - gesamt -	287	375	414	+10,40%
Straftaten gegen das Leben	0	0	0	
Sexualdelikte	17	24	20	-16,67%
Raubdelikte	3	1	5	+400,00%
gefährliche/schwere Körperverletzung	9	11	8	-27,27%
einfache Körperverletzung	31	29	37	+27,59%
Diebstahl ohne erschw. Umstände	62	45	52	+15,56%
Diebstahl unter erschw. Umständen	38	24	29	+20,83%
Diebstahl von Fahrrädern	6	2	3	+50,00%
Wohnungseinbruchdiebstahl	4	4	1	-75,00%
Diebstahl an/aus Kfz.	18	19	23	+21,05%
Vermögens- und Fälschungsdelikte	30	60	101	+68,33%
sonstige Straftatbestände des StGB u.a. Erpressung, Brandstiftung, Hehlerei, Beleidigung	56	75	108	+44,00%
Sachbeschädigung (einschl. Pkw)	25	34	48	+41,18%
Strafrechtliche Nebengesetze (z.B. Verstöße gg. BtMG)	22	72	22	-69,44%
Gewaltkriminalität*	13	13	13	

Kriminalitätsentwicklung Stadt Barntrup (Zusammengefasst in Deliktgruppen)




Barntrup	Fallzahlen	Fallzahlen	Fallzahlen	Abweichung
<i>Deliktgruppen</i>	2019	2020	2021	2020 / 2021
Straftaten - gesamt -	249	312	299	-4,17%
Straftaten gegen das Leben	0	0	0	
Sexualdelikte	8	14	18	+28,57%
Raubdelikte	1	2	0	-100,00%
gefährliche/schwere Körperverletzung	7	6	13	+116,67%
einfache Körperverletzung	20	27	27	
Diebstahl ohne erschw. Umstände	52	54	6	-53,85%
Diebstahl unter erschw. Umständen	17	34	21	-38,24%
Diebstahl von Fahrrädern	2	2	0	-100,00%
Wohnungseinbruchdiebstahl	4	7	1	-85,71%
Diebstahl an/aus Kfz.	7	14	13	-7,14%
Vermögens- und Fälschungsdelikte	50	87	73	-16,09%
sonstige Straftatbestände des StGB u.a. Erpressung, Brandstiftung, Hehlerei, Beleidigung	64	59	74	+25,42%
Sachbeschädigung (einschl. Pkw)	26	28	35	+25,00%
Strafrechtliche Nebengesetze (z.B. Verstöße gg. BtMG)	15	15	6	-60,00%
Gewaltkriminalität*	10	9	13	+44,44%

Kriminalitätsentwicklung Gemeinde Extertal (Zusammengefasst in Deliktgruppen)




Extertal	Fallzahlen	Fallzahlen	Fallzahlen	Abweichung
<i>Deliktgruppen</i>	2019	2020	2021	2020 / 2021
Straftaten - gesamt -	289	268	411	+53,36%
Straftaten gegen das Leben	0	2	0	-100,00%
Sexualdelikte	6	11	17	+54,55%
Raubdelikte	0	2	1	-50,00%
gefährliche/schwere Körperverletzung	11	7	13	+85,71%
einfache Körperverletzung	24	19	36	+89,47%
Diebstahl ohne erschw. Umstände	40	26	49	+88,46%
Diebstahl unter erschw. Umständen	46	33	33	
Diebstahl von Fahrrädern	1	1	4	+300,00%
Wohnungseinbruchdiebstahl	8	4	5	+25,00%
Diebstahl an/aus Kfz.	7	10	15	+50,00%
Vermögens- und Fälschungsdelikte	39	40	76	+90,00%
sonstige Straftatbestände des StGB u.a. Erpressung, Brandstiftung, Hehlerei, Beleidigung	78	82	108	+31,71%
Sachbeschädigung (einschl. Pkw)	42	41	47	+14,63%
Strafrechtliche Nebengesetze (z.B. Verstöße gg. BtMG)	26	21	48	+128,57%
Gewaltkriminalität*	11	12	16	+33,33%

Kriminalitätsentwicklung Stadt Blomberg
(Zusammengefasst in Deliktgruppen)



Blomberg	Fallzahlen	Fallzahlen	Fallzahlen	Abweichung
<i>Deliktgruppen</i>	2019	2020	2021	2020 / 2021
Straftaten - gesamt -	452	458	490	+6,99%
Straftaten gegen das Leben	0	0	0	
Sexualdelikte	9	24	36	+50,00%
Raubdelikte	1	1	0	-100,00%
gefährliche/schwere Körperverletzung	18	17	21	+23,53%
einfache Körperverletzung	47	32	64	+100,00%
Diebstahl ohne erschw. Umstände	72	81	62	-23,46%
Diebstahl unter erschw. Umständen	42	50	26	-48,00%
Diebstahl von Fahrrädern	7	8	5	-37,50%
Wohnungseinbruchdiebstahl	5	14	2	-85,71%
Diebstahl an/aus Kfz.	13	19	7	-63,16%
Vermögens- und Fälschungsdelikte	53	66	80	+21,21%
sonstige Straftatbestände des StGB u.a. Erpressung, Brandstiftung, Hehlerei, Beleidigung	130	135	128	-5,19%
Sachbeschädigung (einschl. Pkw)	59	66	68	+3,03%
Strafrechtliche Nebengesetze (z.B. Verstöße gg. BtMG)	42	28	24	-14,29%
Gewaltkriminalität*	20	19	21	+10,53%

Kriminalitätsentwicklung Stadt Lügde (Zusammengefasst in Deliktgruppen)



Lügde	Fallzahlen	Fallzahlen	Fallzahlen	Abweichung
<i>Deliktgruppen</i>	2019	2020	2021	2020 / 2021
Straftaten - gesamt -	297	382	360	-5,76%
Straftaten gegen das Leben	0	0	0	
Sexualdelikte	29	18	14	-22,22%
Raubdelikte	1	2	0	-100,00%
gefährliche/schwere Körperverletzung	11	14	15	+7,14%
einfache Körperverletzung	22	28	22	-21,43%
Diebstahl ohne erschw. Umstände	46	47	62	+31,91%
Diebstahl unter erschw. Umständen	23	34	53	+55,88%
Diebstahl von Fahrrädern	3	5	12	+140,00%
Wohnungseinbruchdiebstahl	2	6	3	-50,00%
Diebstahl an/aus Kfz.	8	13	16	+23,08%
Vermögens- und Fälschungsdelikte	45	57	41	-28,07%
sonstige Straftatbestände des StGB u.a. Erpressung, Brandstiftung, Hehlerei, Beleidigung	78	84	100	+19,05%
Sachbeschädigung (einschl. Pkw)	31	43	45	+4,65%
Strafrechtliche Nebengesetze (z.B. Verstöße gg. BtMG)	26	70	20	-71,43%
Gewaltkriminalität*	14	17	16	-5,88%

Kriminalitätsentwicklung Stadt Schieder-Schwalenberg
(Zusammengefasst in Deliktgruppen)



Schieder-Schwalenberg	Fallzahlen	Fallzahlen	Fallzahlen	Abweichung
<i>Deliktgruppen</i>	2019	2020	2021	2020 / 2021
Straftaten - gesamt -	255	258	202	-21,71%
Straftaten gegen das Leben	0	0	0	
Sexualdelikte	9	5	10	+100,00%
Raubdelikte	3	0	0	
gefährliche/schwere Körperverletzung	13	5	4	-20,00%
einfache Körperverletzung	25	24	9	-62,50%
Diebstahl ohne erschw. Umstände	35	44	24	-45,45%
Diebstahl unter erschw. Umständen	39	51	17	-66,67%
Diebstahl von Fahrrädern	9	5	0	-100,00%
Wohnungseinbruchdiebstahl	5	11	3	-72,73%
Diebstahl an/aus Kfz.	15	8	7	-12,50%
Vermögens- und Fälschungsdelikte	36	35	42	+20,00%
sonstige Straftatbestände des StGB u.a. Erpressung, Brandstiftung, Hehlerei, Beleidigung	62	55	60	+9,09%
Sachbeschädigung (einschl. Pkw)	32	25	32	+28,00%
Strafrechtliche Nebengesetze (z.B. Verstöße gg. BtMG)	14	24	18	-25,00%
Gewaltkriminalität*	17	5	5	

Kriminalitätsentwicklung Stadt Horn-Bad Meinberg
(Zusammengefasst in Deliktgruppen)




Horn-Bad Meinberg	Fallzahlen	Fallzahlen	Fallzahlen	Abweichung
<i>Deliktgruppen</i>	2019	2020	2021	2020 / 2021
Straftaten - gesamt -	735	721	718	-0,42%
Straftaten gegen das Leben	2	0	0	
Sexualdelikte	17	19	41	+115,79%
Raubdelikte	1	3	2	-33,33%
gefährliche/schwere Körperverletzung	27	30	13	-56,67%
einfache Körperverletzung	52	49	50	+2,04%
Diebstahl ohne erschw. Umstände	144	136	131	-3,68%
Diebstahl unter erschw. Umständen	120	111	72	-35,14%
Diebstahl von Fahrrädern	61	22	13	-40,91%
Wohnungseinbruchdiebstahl	15	25	5	-80,00%
Diebstahl an/aus Kfz.	31	40	43	+7,50%
Vermögens- und Fälschungsdelikte	107	111	147	+32,43%
sonstige Straftatbestände des StGB u.a. Erpressung, Brandstiftung, Hehlerei, Beleidigung	182	166	180	+8,43%
Sachbeschädigung (einschl. Pkw)	81	74	103	+39,19%
Strafrechtliche Nebengesetze (z.B. Verstöße gg. BtMG)	27	34	34	
Gewaltkriminalität*	30	36	15	-58,33%

Kriminalitätsentwicklung Stadt Bad Salzuflen (Zusammengefasst in Deliktgruppen)




Bad Salzuflen	Fallzahlen	Fallzahlen	Fallzahlen	Abweichung
<i>Deliktgruppen</i>	2019	2020	2021	2020 / 2021
Straftaten - gesamt -	2.594	2.460	2.348	-4,55%
Straftaten gegen das Leben	2	2	2	
Sexualdelikte	53	52	62	+19,23%
Raubdelikte	20	21	16	-23,81%
gefährliche/schwere Körperverletzung	103	75	71	-5,33%
einfache Körperverletzung	181	143	125	-12,59%
Diebstahl ohne erschw. Umstände	623	506	557	+10,08%
Diebstahl unter erschw. Umständen	476	432	309	-28,47%
Diebstahl von Fahrrädern	102	77	76	-1,30%
Wohnungseinbruchdiebstahl	139	83	37	-55,42%
Diebstahl an/aus Kfz.	112	96	168	+75,00%
Vermögens- und Fälschungsdelikte	327	441	421	-4,54%
sonstige Straftatbestände des StGB u.a. Erpressung, Brandstiftung, Hehlerei, Beleidigung	557	538	478	-11,15%
Sachbeschädigung (einschl. Pkw)	327	295	197	-33,22%
Strafrechtliche Nebengesetze (z.B. Verstöße gg. BtMG)	105	148	161	+8,78%
Gewaltkriminalität*	132	105	94	-10,48%

Kriminalitätsentwicklung Stadt Leopoldshöhe
(Zusammengefasst in Deliktgruppen)



Leopoldshöhe	Fallzahlen	Fallzahlen	Fallzahlen	Abweichung
<i>Deliktgruppen</i>	2019	2020	2021	2020 / 2021
Straftaten - gesamt -	328	320	417	+30,31%
Straftaten gegen das Leben	0	0	0	
Sexualdelikte	4	10	55	+450,00%
Raubdelikte	3	2	2	
gefährliche/schwere Körperverletzung	9	8	10	+25,00%
einfache Körperverletzung	38	11	18	+63,64%
Diebstahl ohne erschw. Umstände	66	63	81	+28,57%
Diebstahl unter erschw. Umständen	73	67	65	-2,99%
Diebstahl von Fahrrädern	9	9	14	+55,56%
Wohnungseinbruchdiebstahl	3	20	3	-85,00%
Diebstahl an/aus Kfz.	16	21	49	+133,33%
Vermögens- und Fälschungsdelikte	37	52	52	
sonstige Straftatbestände des StGB u.a. Erpressung, Brandstiftung, Hehlerei, Beleidigung	70	80	80	
Sachbeschädigung (einschl. Pkw)	41	56	42	-25,00%
Strafrechtliche Nebengesetze (z.B. Verstöße gg. BtMG)	14	12	30	+150,00%
Gewaltkriminalität*	13	10	12	+20,00%

Kriminalitätsentwicklung Stadt Lage
(Zusammengefasst in Deliktgruppen)



Lage	Fallzahlen	Fallzahlen	Fallzahlen	Abweichung
<i>Deliktgruppen</i>	2019	2020	2021	2020 / 2021
Straftaten - gesamt -	1.083	1.257	1.194	-5,01%
Straftaten gegen das Leben	0	1	2	+100,00%
Sexualdelikte	16	84	88	+4,76%
Raubdelikte	9	11	7	-36,36%
gefährliche/schwere Körperverletzung	30	21	32	+52,38%
einfache Körperverletzung	88	77	70	-9,09%
Diebstahl ohne erschw. Umstände	229	246	207	-15,85%
Diebstahl unter erschw. Umständen	227	255	207	-18,82%
Diebstahl von Fahrrädern	58	44	45	+2,27%
Wohnungseinbruchdiebstahl	23	37	17	-54,05%
Diebstahl an/aus Kfz.	44	89	96	+7,87%
Vermögens- und Fälschungsdelikte	133	205	177	-13,66%
sonstige Straftatbestände des StGB u.a. Erpressung, Brandstiftung, Hehlerei, Beleidigung	229	241	276	+14,52%
Sachbeschädigung (einschl. Pkw)	128	121	99	-18,18%
Strafrechtliche Nebengesetze (z.B. Verstöße gg. BtMG)	59	56	63	+12,50%
Gewaltkriminalität*	42	39	46	+17,95%

Kriminalitätsentwicklung Stadt Oerlinghausen (Zusammengefasst in Deliktgruppen)



Oerlinghausen	Fallzahlen	Fallzahlen	Fallzahlen	Abweichung
<i>Deliktgruppen</i>	2019	2020	2021	2020 / 2021
Straftaten - gesamt -	407	377	434	+15,12%
Straftaten gegen das Leben	0	1	1	
Sexualdelikte	9	12	47	+291,67%
Raubdelikte	2	3	2	-33,33%
gefährliche/schwere Körperverletzung	6	12	13	+8,33%
einfache Körperverletzung	49	17	25	+47,06%
Diebstahl ohne erschw. Umstände	81	53	79	+49,06%
Diebstahl unter erschw. Umständen	53	63	47	-25,40%
Diebstahl von Fahrrädern	13	8	9	+12,50%
Wohnungseinbruchdiebstahl	6	15	4	-73,33%
Diebstahl an/aus Kfz.	23	18	40	+122,22%
Vermögens- und Fälschungsdelikte	49	68	78	+14,71%
sonstige Straftatbestände des StGB u.a. Erpressung, Brandstiftung, Hehlerei, Beleidigung	111	109	106	-2,75%
Sachbeschädigung (einschl. Pkw)	81	67	68	+1,49%
Strafrechtliche Nebengesetze (z.B. Verstöße gg. BtMG)	23	12	13	+8,33%
Gewaltkriminalität*	9	18	16	-11,11%

* **Gewaltkriminalität** beinhaltet vorsätzlich begangene Tötungsdelikte, Vergewaltigungen, sexuelle Nötigungen und sexuelle Übergriffe im besonders schweren Fall einschließlich mit Todesfolge, Körperverletzungen mit Todesfolge, Raub und räuberische Erpressungen auf Kraftfahrer, gefährliche und schwere Körperverletzungen, erpresserischer Menschenraub, Geiselnahmen und Angriffe auf den Luft- und Seeverkehr

Impressum

Herausgeber:

Kreispolizeibehörde Lippe
Direktion Kriminalität
Bielefelder Straße 90
32758 Detmold

Telefon (05231-609-0)

Fax (05231-609-1190)

Email: poststelle.lippe@polizei.nrw.de

Homepage: <https://lippe.polizei.nrw/>

Layout: Direktion Kriminalität
Beiträge: Direktion Kriminalität

Hinweis:

Die Nutzung der Daten (vollständig oder auszugsweise) ist nur mit Quellenangabe (PKS Kreispolizeibehörde Lippe, Angabe des Berichtsjahres) zulässig.

Stand: Februar 2022