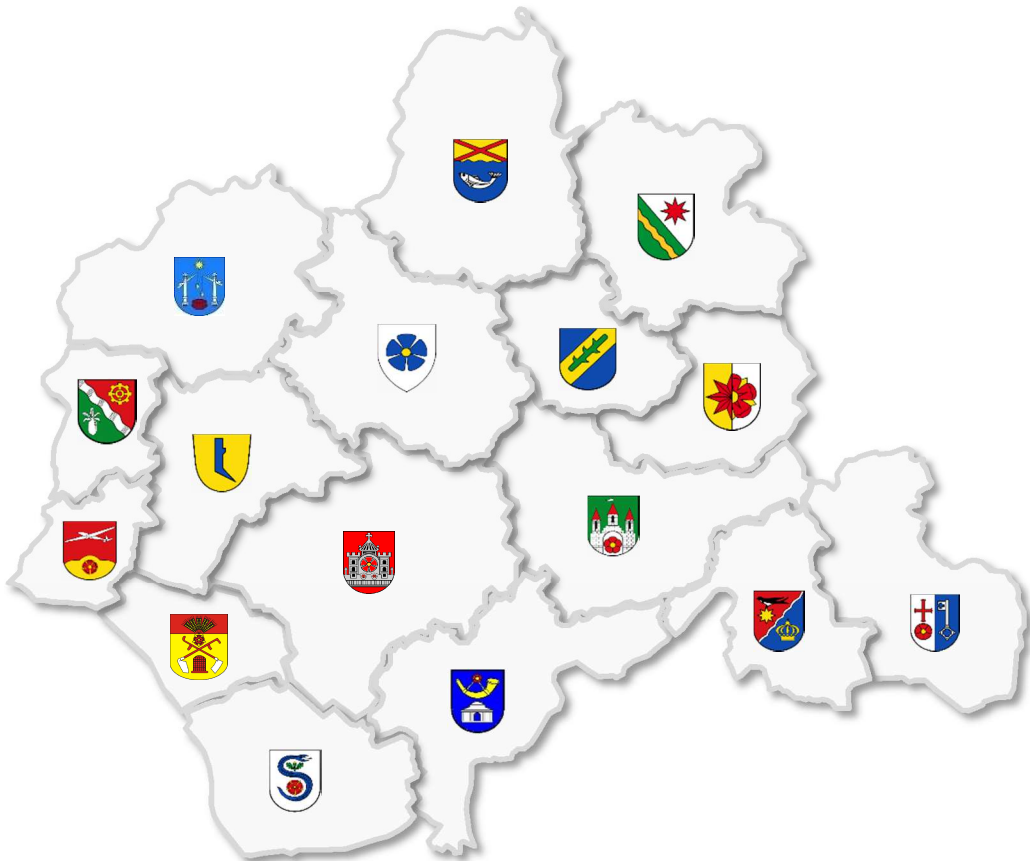




POLIZEI
Nordrhein-Westfalen
Kreis Lippe

Kreispolizeibehörde Lippe
Kriminalitätsentwicklung

Kommunaler Jahresbericht 2022



Kriminalität in den lippischen Kommunen

Inhalt

Sachliche Zuständigkeit bei der Kriminalitätsbekämpfung in Lippe.....	1
Kriminalitätsentwicklung Stadt Detmold.....	3
Kriminalitätsentwicklung Gemeinde Augustdorf.....	4
Kriminalitätsentwicklung Gemeinde Schlangen.....	5
Kriminalitätsentwicklung Stadt Lemgo.....	6
Kriminalitätsentwicklung Gemeinde Dörentrup.....	7
Kriminalitätsentwicklung Gemeinde Kalletal.....	8
Kriminalitätsentwicklung Stadt Barntrop.....	9
Kriminalitätsentwicklung Gemeinde Extertal.....	10
Kriminalitätsentwicklung Stadt Blomberg.....	11
Kriminalitätsentwicklung Stadt Lügde.....	12
Kriminalitätsentwicklung Stadt Schieder-Schwalenberg.....	13
Kriminalitätsentwicklung Stadt Horn-Bad Meinberg.....	14
Kriminalitätsentwicklung Stadt Bad Salzuflen.....	15
Kriminalitätsentwicklung Stadt Leopoldshöhe.....	16
Kriminalitätsentwicklung Stadt Lage.....	17
Kriminalitätsentwicklung Stadt Oerlinghausen.....	18

Sachliche Zuständigkeit bei der Kriminalitätsbekämpfung in Lippe

Die polizeiliche Ermittlung, Verfolgung sowie Vorbeugung von Straftaten innerhalb der Kreispolizeibehörde (KPB) Lippe ist Aufgabe der Direktion Kriminalität.

Durch Zentralisierung der kriminalpolizeilichen Zuständigkeiten in 6 Ermittlungskommissariate und ein Kriminalkommissariat Kriminalprävention/Opferschutz wurde eine Bündelung von Expertise in den jeweiligen zu bearbeitenden Deliktsfeldern erreicht.

Die KPB Lippe befindet sich in einem ländlich strukturierten Bereich mit einer Gesamtfläche von 1.246 qkm mit 16 Städten und Gemeinden. Zur flächendeckenden Präsenz und besseren Ansprechbarkeit zugunsten einer bürgerorientierten Ausrichtung der KPB Lippe sind zwei Zentralkommissariate in den Wachstandorten Bad Salzuflen und Lemgo untergebracht. Vier Kommissariate sind am Standort Detmold untergebracht. Das Kriminalkommissariat mit der Zuständigkeit für Prävention und Opferschutz befindet sich in der Polizeiwache Lage.

Zuständigkeiten der fachlich ausgerichteten Kriminalkommissariate (KK):

Standort Detmold



- KK 1: Todesermittlungen, Sexualdelikte, Waffen-/Sprengstoff- und Branddelikte, Straftaten im Kontext von Pflegeverhältnissen, verbotene Prostitution
- KK 2: Raub, Erpressung, Einbruchsdiebstähle, Betäubungsmittelkriminalität, Verstöße gegen aufenthaltsrechtliche Bestimmungen
- KK 3: Computerkriminalität, Finanzermittlungen, IT-Ermittlungsunterstützung, Erkennungsdienst, Datenstation, Aktenhaltung
- KK 4: Kriminalwache, Einsatztrupp, Haftbefehlsverwaltung, Personenfahndung
- KK KP/O: Kriminalprävention, Opferschutz (Standort Lage)

Standort Bad Salzuflen



- KK 5: Körperverletzung, Häusliche Gewalt, Bedrohung, Nötigung, Sachbeschädigung, einfacher Diebstahl, Beleidigung, sonstige Nebengesetze

Standort Lemgo



- KK 6: Betrug, Straftaten zum Nachteil älterer Menschen mit überregionaler Tatbegehung, Fälschungsdelikte, Geldwäsche, Jugendkriminalität, Vermisste Personen

Kriminalitätsentwicklung Stadt Detmold (Zusammengefasst in Deliktgruppen)



Detmold	Fallzahlen	Fallzahlen	Fallzahlen	Fallzahlen	Abweichung
<i>Deliktgruppen</i>	2019	2020	2021	2022	2021 / 2022
Straftaten - gesamt -	4.138	3.688	3.567	4.852	+36,02%
Straftaten gegen das Leben	4	4	4	2	-50,00%
Sexualdelikte	67	115	157	196	+24,84%
Raubdelikte	37	38	19	48	+152,63%
gefährliche/schwere Körperverletzung	128	107	118	154	+30,51%
einfache Körperverletzung	289	269	273	370	+35,53%
Diebstahl ohne erschw. Umstände	935	723	617	1022	+65,64%
Diebstahl unter erschw. Umständen	788	593	389	800	+105,66%
Diebstahl von Fahrrädern	354	217	155	354	+128,39%
Wohnungseinbruchdiebstahl	76	60	26	48	+84,62%
Diebstahl an/aus Kfz.	201	150	178	178	+/-0,00%
Vermögens- und Fälschungsdelikte	563	538	645	657	+1,86%
sonstige Straftatbestände des StGB u.a. Erpressung, Brandstiftung, Hehlerei, Beleidigung	888	800	822	1014	+23,36%
Sachbeschädigung (einschl. Pkw)	440	412	395	493	+24,81%
Strafrechtliche Nebengesetze (z.B. Verstöße gg. BtMG)	246	320	329	319	-3,04%
Gewaltkriminalität*	176	164	146	224	+53,42%

Kriminalitätsentwicklung Gemeinde Augustdorf (Zusammengefasst in Deliktgruppen)




Augustdorf	Fallzahlen	Fallzahlen	Fallzahlen	Fallzahlen	Abweichung
<i>Deliktgruppen</i>	2019	2020	2021	2022	2021 / 2022
Straftaten - gesamt -	328	268	278	299	+7,55%
Straftaten gegen das Leben	0	0	0	0	
Sexualdelikte	9	11	9	12	+33,33%
Raubdelikte	2	4	3	3	+/-0,00%
gefährliche/schwere Körperverletzung	14	7	13	15	+15,38%
einfache Körperverletzung	22	17	34	27	-20,59%
Diebstahl ohne erschw. Umstände	47	45	52	51	-1,92%
Diebstahl unter erschw. Umständen	37	50	26	53	+103,85%
Diebstahl von Fahrrädern	8	8	6	17	+183,33%
Wohnungseinbruchdiebstahl	5	2	2	5	+150,00%
Diebstahl an/aus Kfz.	10	24	39	11	-71,79%
Vermögens- und Fälschungsdelikte	64	31	36	42	+16,67%
sonstige Straftatbestände des StGB u.a. Erpressung, Brandstiftung, Hehlerei, Beleidigung	102	64	83	65	-21,69%
Sachbeschädigung (einschl. Pkw)	48	38	37	27	-27,03%
Strafrechtliche Nebengesetze (z.B. Verstöße gg. BtMG)	13	29	10	18	+80,00%
Gewaltkriminalität*	17	15	16	20	+25,00%

Kriminalitätsentwicklung Gemeinde Schlangen (Zusammengefasst in Deliktgruppen)



Schlengen	Fallzahlen	Fallzahlen	Fallzahlen	Fallzahlen	Abweichung
<i>Deliktgruppen</i>	2019	2020	2021	2022	2021 / 2022
Straftaten - gesamt -	209	244	218	303	+38,99
Straftaten gegen das Leben	0	0	0	0	
Sexualdelikte	6	13	15	17	+13,33%
Raubdelikte	0	4	0	2	+200,00%
gefährliche/schwere Körperverletzung	0	9	14	10	-28,57%
einfache Körperverletzung	20	25	19	37	+94,73%
Diebstahl ohne erschw. Umstände	38	34	23	46	+100,00%
Diebstahl unter erschw. Umständen	52	36	15	21	+40,00%
Diebstahl von Fahrrädern	32	9	11	7	-36,36%
Wohnungseinbruchdiebstahl	8	7	2	2	+/-0,00%
Diebstahl an/aus Kfz.	13	7	5	1	-80,00%
Vermögens- und Fälschungsdelikte	28	63	36	38	+5,56%
sonstige Straftatbestände des StGB u.a. Erpressung, Brandstiftung, Hehlerei, Beleidigung	51	37	57	86	+50,88%
Sachbeschädigung (einschl. Pkw)	29	12	34	32	-5,88%
Strafrechtliche Nebengesetze (z.B. Verstöße gg. BtMG)	4	13	16	20	+25,00%
Gewaltkriminalität*	1	15	14	14	+/-0,00%

Kriminalitätsentwicklung Stadt Lemgo (Zusammengefasst in Deliktgruppen)



Lemgo	Fallzahlen	Fallzahlen	Fallzahlen	Fallzahlen	Abweichung
<i>Deliktgruppen</i>	2019	2020	2021	2022	2021 / 2022
Straftaten - gesamt -	1.331	1.383	1.398	1.789	+27,97%
Straftaten gegen das Leben	1	0	3	5	+66,67%
Sexualdelikte	74	81	73	79	+8,22%
Raubdelikte	8	11	7	15	+114,29%
Gefährliche / schwere Körperverletzung	41	31	48	40	-16,67%
einfache Körperverletzung	108	106	109	140	+28,44%
Diebstahl ohne erschw. Umstände	254	236	242	330	+36,36%
Diebstahl unter erschw. Umständen	193	196	174	252	+44,83%
Diebstahl von Fahrrädern	82	62	87	106	+21,84%
Wohnungseinbruchdiebstahl	25	25	17	28	+64,71%
Diebstahl an/aus Kfz.	38	60	65	90	+38,46%
Vermögens- und Fälschungsdelikte	209	176	199	233	+17,09%
sonstige Straftatbestände des StGB u.a. Erpressung, Brandstiftung, Hehlerei, Beleidigung	317	399	380	455	+19,74%
Sachbeschädigung (einschl. Pkw)	164	234	215	224	+13,49%
Strafrechtliche Nebengesetze (z.B. Verstöße gg. BtMG)	58	72	78	155	+98,71%
Gewaltkriminalität*	59	49	66	65	-1,52%

Kriminalitätsentwicklung Gemeinde Dörentrup (Zusammengefasst in Deliktgruppen)




Dörentrup	Fallzahlen	Fallzahlen	Fallzahlen	Fallzahlen	Abweichung
Deliktgruppen	2019	2020	2021	2022	2020 / 2021
Straftaten - gesamt -	173	151	210	232	+10,48%
Straftaten gegen das Leben	0	0	1	0	-100,00%
Sexualdelikte	10	12	12	7	-41,67%
Raubdelikte	1	1	0	0	+/-0,00%
gefährliche/schwere Körperverletzung	3	2	7	8	+14,29%
einfache Körperverletzung	12	12	12	22	+83,33%
Diebstahl ohne erschw. Umstände	29	22	25	51	+104,00%
Diebstahl unter erschw. Umständen	17	26	31	27	-12,90%
Diebstahl von Fahrrädern	3	1	5	3	-40,00%
Wohnungseinbruchdiebstahl	8	3	4	1	-75,00%
Diebstahl an/aus Kfz.	6	3	11	11	+/-0,00%
Vermögens- und Fälschungsdelikte	16	28	34	42	+23,53%
sonstige Straftatbestände des StGB u.a. Erpressung, Brandstiftung, Hehlerei, Beleidigung	45	33	55	49	-10,91%
Sachbeschädigung (einschl. Pkw)	21	17	30	26	-13,33%
Strafrechtliche Nebengesetze (z.B. Verstöße gg. BtMG)	22	10	21	13	-38,10%
Gewaltkriminalität*	7	3	11	10	-9,09%

Kriminalitätsentwicklung Gemeinde Kalletal (Zusammengefasst in Deliktgruppen)



Kalletal	Fallzahlen	Fallzahlen	Fallzahlen	Fallzahlen	Abweichung
<i>Deliktgruppen</i>	2019	2020	2021	2022	2021/ 2022
Straftaten - gesamt -	287	375	414	372	-10,14%
Straftaten gegen das Leben	0	0	0	1	+100,00%
Sexualdelikte	17	24	20	28	+40,00%
Raubdelikte	3	1	5	1	-80,00%
gefährliche/schwere Körperverletzung	9	11	8	9	+12,50%
einfache Körperverletzung	31	29	37	38	+2,70%
Diebstahl ohne erschw. Umstände	62	45	52	61	+17,31%
Diebstahl unter erschw. Umständen	38	24	29	40	+37,93%
Diebstahl von Fahrrädern	6	2	3	2	-3,33%
Wohnungseinbruchdiebstahl	4	4	1	8	+700,00%
Diebstahl an/aus Kfz.	18	19	23	24	+4,35%
Vermögens- und Fälschungsdelikte	30	60	101	56	-44,55%
sonstige Straftatbestände des StGB u.a. Erpressung, Brandstiftung, Hehlerei, Beleidigung	56	75	108	77	-28,70%
Sachbeschädigung (einschl. Pkw)	25	34	48	40	+16,67%
Strafrechtliche Nebengesetze (z.B. Verstöße gg. BtMG)	22	72	22	36	+63,64%
Gewaltkriminalität*	13	13	13	19	+46,15%

Kriminalitätsentwicklung Stadt Barntrup (Zusammengefasst in Deliktgruppen)




Barntrup	Fallzahlen	Fallzahlen	Fallzahlen	Fallzahlen	Abweichung
<i>Deliktgruppen</i>	2019	2020	2021	2022	2020 / 2021
Straftaten - gesamt -	249	312	299	323	+8,03
Straftaten gegen das Leben	0	0	0	1	+100,00%
Sexualdelikte	8	14	18	14	-22,22%
Raubdelikte	1	2	0	1	+100,00%
gefährliche/schwere Körperverletzung	7	6	13	8	-38,46%
einfache Körperverletzung	20	27	27	26	-3,70%
Diebstahl ohne erschw. Umstände	52	54	6	20	+233,33%
Diebstahl unter erschw. Umständen	17	34	21	12	-42,86%
Diebstahl von Fahrrädern	2	2	0	3	+100,00%
Wohnungseinbruchdiebstahl	4	7	1	9	+800,00%
Diebstahl an/aus Kfz.	7	14	13	13	+/-0,00%
Vermögens- und Fälschungsdelikte	50	87	73	55	-24,66%
sonstige Straftatbestände des StGB u.a. Erpressung, Brandstiftung, Hehlerei, Beleidigung	64	59	74	79	+6,76%
Sachbeschädigung (einschl. Pkw)	26	28	35	39	+11,43%
Strafrechtliche Nebengesetze (z.B. Verstöße gg. BtMG)	15	15	6	19	+216,67%
Gewaltkriminalität*	10	9	13	12	-7,69%

Kriminalitätsentwicklung Gemeinde Extertal (Zusammengefasst in Deliktgruppen)




Extertal	Fallzahlen	Fallzahlen	Fallzahlen	Fallzahlen	Abweichung
<i>Deliktgruppen</i>	2019	2020	2021	2022	2021 / 2022
Straftaten - gesamt -	289	268	411	464	+12,90%
Straftaten gegen das Leben	0	2	0	0	+/-0,00%
Sexualdelikte	6	11	17	27	+58,82%
Raubdelikte	0	2	1	2	+100,00%
gefährliche/schwere Körperverletzung	11	7	13	19	+46,15%
einfache Körperverletzung	24	19	36	32	-11,11%
Diebstahl ohne erschw. Umstände	40	26	49	47	-4,08%
Diebstahl unter erschw. Umständen	46	33	33	29	-12,12%
Diebstahl von Fahrrädern	1	1	4	0	-100,00%
Wohnungseinbruchdiebstahl	8	4	5	7	+40,00%
Diebstahl an/aus Kfz.	7	10	15	11	+26,67%
Vermögens- und Fälschungsdelikte	39	40	76	77	+1,32%
sonstige Straftatbestände des StGB u.a. Erpressung, Brandstiftung, Hehlerei, Beleidigung	78	82	108	138	+27,78%
Sachbeschädigung (einschl. Pkw)	42	41	47	53	+12,77%
Strafrechtliche Nebengesetze (z.B. Verstöße gg. BtMG)	26	21	48	43	-10,42%
Gewaltkriminalität*	11	12	16	23	+43,75%

Kriminalitätsentwicklung Stadt Blomberg (Zusammengefasst in Deliktgruppen)



Blomberg	Fallzahlen	Fallzahlen	Fallzahlen	Fallzahlen	Abweichung
<i>Deliktgruppen</i>	2019	2020	2021	2022	2021 / 2022
Straftaten - gesamt -	452	458	490	599	+22,24%
Straftaten gegen das Leben	0	0	0	0	+/-0,00
Sexualdelikte	9	24	36	55	+52,78%
Raubdelikte	1	1	0	3	+100,00%
gefährliche/schwere Körperverletzung	18	17	21	23	+9,52%
einfache Körperverletzung	47	32	64	56	-12,50%
Diebstahl ohne erschw. Umstände	72	81	62	90	+45,16%
Diebstahl unter erschw. Umständen	42	50	26	38	+46,15%
Diebstahl von Fahrrädern	7	8	5	9	+80,00%
Wohnungseinbruchdiebstahl	5	14	2	8	+300,00%
Diebstahl an/aus Kfz.	13	19	7	17	+142,86%
Vermögens- und Fälschungsdelikte	53	66	80	104	+30,00%
sonstige Straftatbestände des StGB u.a. Erpressung, Brandstiftung, Hehlerei, Beleidigung	130	135	128	139	+8,59%
Sachbeschädigung (einschl. Pkw)	59	66	68	71	+4,41%
Strafrechtliche Nebengesetze (z.B. Verstöße gg. BtMG)	42	28	24	23	-4,17%
Gewaltkriminalität*	20	19	21	28	+33,33%

Kriminalitätsentwicklung Stadt Lügde (Zusammengefasst in Deliktgruppen)



Lügde	Fallzahlen	Fallzahlen	Fallzahlen	Fallzahlen	Abweichung
<i>Deliktgruppen</i>	2019	2020	2021	2022	2021 / 2022
Straftaten - gesamt -	297	382	360	456	+26,67
Straftaten gegen das Leben	0	0	0	1	+100,00%
Sexualdelikte	29	18	14	16	+14,29%
Raubdelikte	1	2	0	1	-100,00%
gefährliche/schwere Körperverletzung	11	14	15	19	+26,67%
einfache Körperverletzung	22	28	22	47	+113,64%
Diebstahl ohne erschw. Umstände	46	47	62	109	+75,81%
Diebstahl unter erschw. Umständen	23	34	53	35	-33,96%
Diebstahl von Fahrrädern	3	5	12	14	+16,67%
Wohnungseinbruchdiebstahl	2	6	3	7	+133,33%
Diebstahl an/aus Kfz.	8	13	16	11	-31,25%
Vermögens- und Fälschungsdelikte	45	57	41	56	+36,59%
sonstige Straftatbestände des StGB u.a. Erpressung, Brandstiftung, Hehlerei, Beleidigung	78	84	100	112	+12,00%
Sachbeschädigung (einschl. Pkw)	31	43	45	71	+57,78%
Strafrechtliche Nebengesetze (z.B. Verstöße gg. BtMG)	26	70	20	31	+55,00%
Gewaltkriminalität*	14	17	16	21	+31,25%

Kriminalitätsentwicklung Stadt Schieder-Schwalenberg
(Zusammengefasst in Deliktgruppen)



Schieder-Schwalenberg	Fallzahlen	Fallzahlen	Fallzahlen	Fallzahlen	Abweichung
<i>Deliktgruppen</i>	2019	2020	2021	2022	2021 / 2022
Straftaten - gesamt -	255	258	202	310	+53,47%
Straftaten gegen das Leben	0	0	0	0	+/-0,00%
Sexualdelikte	9	5	10	21	+110,00%
Raubdelikte	3	0	0	1	+100,00%
gefährliche/schwere Körperverletzung	13	5	4	4	+/-0,00%
einfache Körperverletzung	25	24	9	28	+211,11%
Diebstahl ohne erschw. Umstände	35	44	24	46	+91,67%
Diebstahl unter erschw. Umständen	39	51	17	23	+35,29%
Diebstahl von Fahrrädern	9	5	0	1	+100,00%
Wohnungseinbruchdiebstahl	5	11	3	3	+/-0,00%
Diebstahl an/aus Kfz.	15	8	7	11	+57,14%
Vermögens- und Fälschungsdelikte	36	35	42	41	-2,38%
sonstige Straftatbestände des StGB u.a. Erpressung, Brandstiftung, Hehlerei, Beleidigung	62	55	60	63	+5,00%
Sachbeschädigung (einschl. Pkw)	32	25	32	37	+15,63%
Strafrechtliche Nebengesetze (z.B. Verstöße gg. BtMG)	14	24	18	55	+205,56%
Gewaltkriminalität*	17	5	5	6	+20,00%

Kriminalitätsentwicklung Stadt Horn-Bad Meinberg (Zusammengefasst in Deliktgruppen)



Horn-Bad Meinberg	Fallzahlen	Fallzahlen	Fallzahlen	Fallzahlen	Abweichung
Deliktgruppen	2019	2020	2021	2022	2021 / 2022
Straftaten - gesamt -	735	721	718	894	+24,51%
Straftaten gegen das Leben	2	0	0	0	+/-0,00
Sexualdelikte	17	19	41	85	+107,32%
Raubdelikte	1	3	2	1	-50,00%
gefährliche/schwere Körperverletzung	27	30	13	20	+53,85%
einfache Körperverletzung	52	49	50	61	+22,00%
Diebstahl ohne erschw. Umstände	144	136	131	148	+12,98%
Diebstahl unter erschw. Umständen	120	111	72	104	+44,44%
Diebstahl von Fahrrädern	61	22	13	21	+61,54%
Wohnungseinbruchdiebstahl	15	25	5	20	+300,00%
Diebstahl an/aus Kfz.	31	40	43	47	+9,30%
Vermögens- und Fälschungsdelikte	107	111	147	111	+32,43%
sonstige Straftatbestände des StGB u.a. Erpressung, Brandstiftung, Hehlerei, Beleidigung	182	166	180	240	+33,33%
Sachbeschädigung (einschl. Pkw)	81	74	103	123	+19,42%
Strafrechtliche Nebengesetze (z.B. Verstöße gg. BtMG)	27	34	34	71	+108,82%
Gewaltkriminalität*	30	36	15	24	+60,00%

Kriminalitätsentwicklung Stadt Bad Salzuflen (Zusammengefasst in Deliktgruppen)




Bad Salzuflen	Fallzahlen	Fallzahlen	Fallzahlen	Fallzahlen	Abweichung
<i>Deliktgruppen</i>	2019	2020	2021	2022	2021 / 2022
Straftaten - gesamt -	2.594	2.460	2.348	2.914	+24,11%
Straftaten gegen das Leben	2	2	2	2	+/-0,00
Sexualdelikte	53	52	62	112	+80,65%
Raubdelikte	20	21	16	22	+37,50%
gefährliche/schwere Körperverletzung	103	75	71	101	+42,25%
einfache Körperverletzung	181	143	125	200	+60,00%
Diebstahl ohne erschw. Umstände	623	506	557	699	+25,49%
Diebstahl unter erschw. Umständen	476	432	309	400	+29,45%
Diebstahl von Fahrrädern	102	77	76	130	+71,05%
Wohnungseinbruchdiebstahl	139	83	37	42	+13,51%
Diebstahl an/aus Kfz.	112	96	168	133	-20,83%
Vermögens- und Fälschungsdelikte	327	441	421	430	+2,14%
sonstige Straftatbestände des StGB u.a. Erpressung, Brandstiftung, Hehlerei, Beleidigung	557	538	478	608	+27,20%
Sachbeschädigung (einschl. Pkw)	327	295	197	266	+35,03%
Strafrechtliche Nebengesetze (z.B. Verstöße gg. BtMG)	105	148	161	176	+9,32%
Gewaltkriminalität*	132	105	94	130	+38,30%

Kriminalitätsentwicklung Stadt Leopoldshöhe (Zusammengefasst in Deliktgruppen)



Leopoldshöhe	Fallzahlen	Fallzahlen	Fallzahlen	Fallzahlen	Abweichung
<i>Deliktgruppen</i>	2019	2020	2021	2022	2021 / 2022
Straftaten - gesamt -	328	320	417	389	-6,71%
Straftaten gegen das Leben	0	0	0	0	+/-0,00
Sexualdelikte	4	10	55	26	-52,73%
Raubdelikte	3	2	2	1	-50,00%
gefährliche/schwere Körperverletzung	9	8	10	5	-50,00%
einfache Körperverletzung	38	11	18	39	+116,67%
Diebstahl ohne erschw. Umstände	66	63	81	78	-3,70%
Diebstahl unter erschw. Umständen	73	67	65	52	-20,00%
Diebstahl von Fahrrädern	9	9	14	12	-14,29%
Wohnungseinbruchdiebstahl	3	20	3	5	+66,67%
Diebstahl an/aus Kfz.	16	21	49	30	-38,78%
Vermögens- und Fälschungsdelikte	37	52	52	76	+46,15%
sonstige Straftatbestände des StGB u.a. Erpressung, Brandstiftung, Hehlerei, Beleidigung	70	80	80	75	-6,25%
Sachbeschädigung (einschl. Pkw)	41	56	42	43	+2,38%
Strafrechtliche Nebengesetze (z.B. Verstöße gg. BtMG)	14	12	30	13	-56,67%
Gewaltkriminalität*	13	10	12	8	-33,33%

Kriminalitätsentwicklung Stadt Lage (Zusammengefasst in Deliktgruppen)



Lage	Fallzahlen	Fallzahlen	Fallzahlen	Fallzahlen	Abweichung
Deliktgruppen	2019	2020	2021	2022	2021 / 2022
Straftaten - gesamt -	1.083	1.257	1.194	1.307	+9,46%
Straftaten gegen das Leben	0	1	2	2	+/-0,00%
Sexualdelikte	16	84	88	74	-15,91%
Raubdelikte	9	11	7	5	-28,57%
gefährliche/schwere Körperverletzung	30	21	32	36	+12,50%
einfache Körperverletzung	88	77	70	99	+41,43%
Diebstahl ohne erschw. Umstände	229	246	207	278	+34,30%
Diebstahl unter erschw. Umständen	227	255	207	229	+10,63%
Diebstahl von Fahrrädern	58	44	45	65	+44,44%
Wohnungseinbruchdiebstahl	23	37	17	21	+25,53%
Diebstahl an/aus Kfz.	44	89	96	94	-2,08%
Vermögens- und Fälschungsdelikte	133	205	177	206	+16,38%
sonstige Straftatbestände des StGB u.a. Erpressung, Brandstiftung, Hehlerei, Beleidigung	229	241	276	261	-5,43%
Sachbeschädigung (einschl. Pkw)	128	121	99	130	+31,31%
Strafrechtliche Nebengesetze (z.B. Verstöße gg. BtMG)	59	56	63	58	-7,94%
Gewaltkriminalität*	42	39	46	47	+2,17%

Kriminalitätsentwicklung Stadt Oerlinghausen (Zusammengefasst in Deliktgruppen)



Oerlinghausen	Fallzahlen	Fallzahlen	Fallzahlen	Fallzahlen	Abweichung
Deliktgruppen	2019	2020	2021	2022	2021 / 2022
Straftaten - gesamt -	407	377	434	482	+11,06%
Straftaten gegen das Leben	0	1	1	0	-100,00%
Sexualdelikte	9	12	47	15	-68,09%
Raubdelikte	2	3	2	5	+150,00%
gefährliche/schwere Körperverletzung	6	12	13	12	-7,69%
einfache Körperverletzung	49	17	25	39	+56,00%
Diebstahl ohne erschw. Umstände	81	53	79	105	+32,91%
Diebstahl unter erschw. Umständen	53	63	47	57	+21,28%
Diebstahl von Fahrrädern	13	8	9	27	+200,00%
Wohnungseinbruchdiebstahl	6	15	4	14	+250,00%
Diebstahl an/aus Kfz.	23	18	40	33	-17,50%
Vermögens- und Fälschungsdelikte	49	68	78	83	+6,41%
sonstige Straftatbestände des StGB u.a. Erpressung, Brandstiftung, Hehlerei, Beleidigung	111	109	106	110	+3,77%
Sachbeschädigung (einschl. Pkw)	81	67	68	67	-1,47%
Strafrechtliche Nebengesetze (z.B. Verstöße gg. BtMG)	23	12	13	12	-7,69%
Gewaltkriminalität*	9	18	16	18	+12,50%

* **Gewaltkriminalität** beinhaltet vorsätzlich begangene Tötungsdelikte, Vergewaltigungen, sexuelle Nötigungen und sexuelle Übergriffe im besonders schweren Fall einschließlich mit Todesfolge, Körperverletzungen mit Todesfolge, Raub und räuberische Erpressungen auf Kraftfahrer, gefährliche und schwere Körperverletzungen, erpresserischer Menschenraub, Geiselnahmen und Angriffe auf den Luft- und Seeverkehr

Impressum

Herausgeber:
Kreispolizeibehörde Lippe
Direktion Kriminalität
Bielefelder Straße 90
32758 Detmold

Telefon (05231-609-0)
Fax (05231-609-1190)
Email: poststelle.lippe@polizei.nrw.de
Homepage: <https://lippe.polizei.nrw/>

Layout: Direktion Kriminalität
Beiträge: Direktion Kriminalität

Hinweis:

Die Nutzung der Daten (vollständig oder auszugsweise) ist nur mit Quellenangabe (PKS Kreispolizeibehörde Lippe, Angabe des Berichtsjahres) zulässig.

Stand: Januar 2023